

Hallo liebe Windrose-Kinder,

Auch heute möchten wir euch wieder einen Brief zukommen lassen. Darin befinden sich wieder viele tolle Ideen, für euren Alltag, sowie mal was ganz Neues ☺. Schaut rein und lasst euch überraschen.

Wir möchten euch auch gern nochmal daran erinnern, dass wir uns über Post und E-Mail sehr freuen. Wir haben mehr und mehr Bilder bekommen und freuen uns sehr darüber. Wir hängen diese in der Kita auf und sind gespannt, wie viele wir zusammen bekommen.

Wenn ihr uns eine E-Mail zukommen lassen wollt, ist zur Erinnerung hier nochmal die E-Mail Adresse:

[Info@kita-windrose.de](mailto:Info@kita-windrose.de)

Wir freuen uns!!

Wir wünschen euch und natürlich auch euren Eltern weiterhin viel Kraft und Durchhaltevermögen und hoffen, dass euch der Wochenbrief gefällt!

In diesem Sinne freuen wir uns von euch zu hören und wünschen euch viel Spaß mit unserem Brief!

Viele liebe Grüße

Euer Kita Windrose Team



[Hallo liebe „Kita Windrose“ - Kinder](#), diese Woche dreht sich hier einiges um den „Zirkus“. Wer von euch war schon einmal im Zirkus, was habt ihr dort gesehen? Überlegt doch mal. In Anlehnung an unseren Stuhlkreis haben wir hier das Thema „Zahlen“ aufgegriffen. Verbindet einfach mit einem Stift die Zahlen der Reihe nach und seid gespannt, welches Bild daraus entsteht. ☺



(<https://www.pinterest.de/pin/463307880401429096/>)



In diesem lustigen Bewegungslied könnt ihr vieles über den Zirkus erfahren, mitsingen und tanzen.  
Probiert es doch mal aus. Viel Spaß dabei!

Link: <https://www.youtube.com/watch?v=o00idKhkJY>

„Hereinspaziert, hereinspaziert“!




(<https://www.pinterest.de/pin/513410426267626381/>)




<https://www.posterlounge.de/p/673795.html>

[Auf diesen zwei Bildern gibt es 5 Unterschiede zu erkennen. Findet ihr sie? Rechts ist das Originalbild. Wenn ihr möchtet, könnt ihr anschließend gerne die Bilder ausmalen.](#)



<https://www.aktiviten.websincloud.com/unterschiedfinden/zirkus/16.html>



<https://www.pinterest.ca/pin/498140408782950630/>

Viele liebe Grüße aus dem Kindergarten! ☺

## Rezepte gegen Langeweile:

### Zaubersand:



### Was wird benötigt?

- Mehl
- Babyöl
- ein tiefes Backblech
- optional Lebensmittelfarbe und/oder Glitzer

Und so einfach geht es:

Ihr müsst einfach das Mehl mit dem Babyöl in einem Verhältnis 8:1 mischen (z.B. 8 Tassen Mehl und eine Tasse Babyöl) und schon kann es los gehen. Wer möchte darf natürlich noch

Lebensmittelfarbe und/oder Glitzer beimischen.

Das tiefe Backblech dient als Spielunterlage.


Natürlich könnt ihr auch jegliche andere Form von

Pflanzenöl verwenden, Babyöl riecht einfach am Besten.

Haltbarkeit: Den Sand nicht abdecken, oder luftdicht verpacken. Wenn er nach ein paar Tagen bis Wochen anfängt seltsam zu riechen, gehört er in den Mülleimer.

Viel Spaß beim Nachmachen!!!





□ gelb ○ blau △ rot ● hellgrün ▲ lila ○ hellblau

## Friedenssymbole!

Hier kann man nicht nur, hier muß man ausmalen: genau nach den angegebenen Farbsymbolen. Nach der verheerenden Sintflut verspricht Gott dem Noah und seinen Nachkommen, die Erde nicht mehr derart zu ertränken. Bekräftigt wird das durch ein bekanntes Symbol. Welches?

(Wer keine Stifte hat, kann auch im ersten Buch Mose, Kapitel 9 nachlesen)



## Liebe Kinder und Eltern der kleinen Strolche!

Diesmal möchten wir euch eine Geschichte vorlesen. Sie heißt „Ritter Ricky und der Zirkus“. Damit ihr wisst, wer in der Geschichte mitspielt, gibt es auch ein paar Bilder aus dem Buch zum Anschauen.

Baut euch doch einfach mit Hilfe eines Erwachsenen ein eigenes Zirkuszelt, in das ihr euch beim Zuhören hineinlegen, oder - setzen könnt. Nehmt vielleicht 2 Stühle und legt eine Decke darüber...

Die Geschichte befindet sich in einer gesonderten Datei auf der Homepage, da sie sich schwer in Word-Datei hat einfügen lassen.

Außerdem haben wir ein tolles Fernglas gefunden, das ihr ganz leicht mit ein bisschen Hilfe selbst basteln könnt!

Der Link dazu ist hier:

<https://pin.it/jGJPFy>

Wir wünschen euch viel Spaß beim Zuhören und beim Basteln und hoffen, dass es euch gut geht!

Viele Grüße von euren Erzieherinnen der kleinen Strolche

Hallo liebe Schukis,

hier bin ich wieder, euer Inspektor Schnuggels. Ich hoffe euch geht es gut. Mir ist es ganz schön langweilig, deshalb habe ich mir etwas für euch überlegt. Es gibt etwas ganz wichtiges, dass ich euch sagen möchte, aber ihr wisst ja, als Inspektor muss man immer alles heimlich und versteckt machen. Aus diesem Grund habe ich mir ein Rätsel für euch überlegt. Wenn ihr das Rätsel richtig löst, werdet ihr die wichtige Nachricht erhalten. Macht ihr mit? Ja? Na dann mal los.....Ich bin ja so gespannt, ob ihr das Rätsel richtig lösen werdet.

1. Wie heißt die Straße, in der sich unsere Kita befindet?

-----  
2 3

2. Nicht nur wegen Corona, soll man sich vor dem Essen, nach dem Essen und nach dem Toilettengang gründlich die Hände mit Seife und ??? waschen.

-----

3. Wie heißt die Grundschule in Iggelheim? Ein kleiner Tipp, der Name steht vorne auf einem großen Stein!

-----  
5 8

-----

4. Welches Gebäude steht neben der neuen Kindertagesstätte „Römerstraße“?

-----

14

6

5. Wie nennen wir den Spielplatz mit dem großen Schiff?

-----

9

6. Wie heißt die Frau, die schon seit gaaaaaaanz vielen Jahren in der Kita arbeitet? Tipp! Sie arbeitet nicht jeden Tag, aber wenn sie da ist, dann arbeitet sie in der Küche, macht unsere Wäsche, oder hilft euch beim Frühstück!

-----

7

10




7. Es hat zwei Flügel und kann nicht fliegen, es hat einen Rücken und kann nicht liegen, es hat ein Bein und kann nicht stehen, es kann wohl laufen, aber nicht gehen. Manchmal hat es eine Brille und kann doch nicht sehen. Was ist das?

-----

12



*Mir war klar das ihr das schafft, denn ihr seid einfach die Besten.  
Und weil ich das schon wusste, habe ich gleich etwas vorbereitet.  
Ihr dürft euch hier euren eigenen Detektivausweis ausdrucken und  
ausfüllen, vielleicht habt ihr auch ein Foto zum einkleben. Viel Spaß  
dabei!!!!*

	<b><u>Detektivausweis</u></b>
	<b><u>Name:</u></b> 
	<b><u>Alter:</u></b>
	Der „Schuki“ hat die ihm gestellte Aufgabe mit Auszeichnung gelöst und darf sich ab sofort Detektiv der Kita „Windrose“ nennen.
<b>Unterschrift:</b> _____	

*Ich weiß ja, dass es für euch Kinder überhaupt kein Problem war mein Rätsel zu lösen, aber falls eure Mamas, oder Papas nicht auf die Lösungen kamen, werde ich sie ihnen hier verraten.....aber bitte nicht schon vorher schauen!!!!*

1. Raiffeisenstrasse

7. Nase

2. Wasser

8. Vogel

3. Jakob-Heinrich-Lützel-Schule

9. Kuchen

4. Feuerwehr

10. Mondgesicht

5. Piratenspielplatz

6. Marliese