



Liebe Horties,

für diese Woche haben wir Euch wieder einen „Schultag“ zusammen gestellt mit Spielen, Rätseln und einem leckerem Rezept mit Themen zu verschiedenen Fächern. Probiert es aus, es macht Spaß!

Wir hoffen die letzte Hortpost hat Euch gefallen und Ihr konntet vieles ausprobieren.

Wir sehen uns bald, bis dahin ganz liebe Grüße von

Denise, Sonja, Brigitte und Yvonne

Lehrer: „Sag deinem Opa, er soll morgen zu mir in die Schule kommen.“

Schüler: „Opa, nicht mein Papa?“

Lehrer: „Nein, ich möchte deinem Opa zeigen, wie viele Fehler sein Sohn bei den Hausaufgaben gemacht hat.“

1. Stunde Musik

Hier gibt es kleine Rätsel und Aufgaben zum Thema Musik! Viel Spaß!!!

Irrgarten

Hilf der Katze, den Weg zum Saxofon zu finden.



www.mv-erla.at MUSIKVEREIN ERLA

Buchstabenrätsel

Wie viele Instrumente findest du?

K	T	E	R	X	F
E	U	S	P	L	H
L	B	U	O	H	P
R	A	E	R	O	C
S	T	Q	U	R	A
E	K	U	A	P	S

www.mv-erla.at MUSIKVEREIN ERLA

2.Stunde Englisch

Beetle Drive

Sucht euch einige Mitspieler, Papier und Stift und einen Würfel und schon kann es losgehen:

Ihr würfelt reihum und jeder zeichnet das Körperteil eines Käfers, dessen Zahl er gerade gewürfelt hat. Wie solch ein Käfer am Ende ungefähr aussehen kann, könnt ihr an der beigefügten Zeichnung sehen. Welches Körperteil ihr zeichnen dürft, findet ihr durch die Zahlenbeschreibung heraus. Dazu müsst ihr nur diese 6 englischen Wörter übersetzen.



= one **eye** (insgesamt 2)



= one **antennae** (insgesamt 2)



= one **leg** (insgesamt 6)



= one **wing** (insgesamt 2)



= **head**

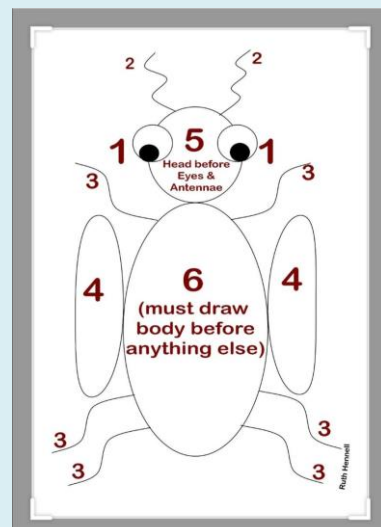


= **body**

Jetzt kann es losgehen! Wer hat seinen Käfer zuerst fertig?

(Schwierigere Variante: *body und head müssen zuerst gemalt werden, demnach müsst Ihr zuerst eine 5 oder 6 würfeln*)

Good Luck!



Große Pause!

In den Pausen möchte man nicht nur Energie los werden, sondern auch frische Energie tanken. Wie wär es mit folgendem Rezept!

Apfel-Zimt-Energiebällchen



Zutaten:

- 180 g Äpfel geschält
- 200 g Haferflocken kernig
- 40 g Honig
- 1 TL Zimt

So geht`s:

- Alles im Mixer zerkleinern, bis eine einheitliche Masse entsteht (z. Bsp. im Thermomix 10 Sekunden auf Stufe 8)
- Ofen auf 180 Grad Ober/Unterhitze vorheizen.
- Backblech mit Backpapier auslegen und darauf etwa 2 cm große Kugeln legen, die Ihr aus der Masse geformt habt.
- Auf der mittleren Schiene etwa 20 Minuten backen. Nach der Hälfte der Zeit, die Bällchen wenden. (Lasst euch dabei helfen, damit Ihr euch nicht am Backofen verbrennt)
- Gut auskühlen lassen und in einer luftdichten Dose aufbewahren

(Quelle: Pinterest)



3. Stunde: Mathe

Kannst Du die Rätsel lösen?

$3 \text{ Hunde} = 30$
 $1 \text{ Hund} + 2 \text{ Katzen} = 16$
 $1 \text{ Katze} + 2 \text{ Papageien} = 5$
 $1 \text{ Hund} + 1 \text{ Katze} + 1 \text{ Papagei} = ?$

Knifflig

Ermittle den Wert der einzelnen Tiere und Du kannst die Lösung ganz leicht errechnen.

	38	24	3	28	80	48	98		
	79	78	4	5	6	58	90		
	1	2	57	27	7	29	30		
31	1	33	34	6	7	8	8	39	40
41	2	3	4	5	46	9	9	49	50
88	26	53	14	13	11	10	10	59	60
61	62	15	14	13	12	67	68	69	70
74	72	16	16	17	18	77			
81	82	17	18	19	20	20			
91	64	93	94	95	21	22			

Ein Zahlenlabyrinth

Nimm Dir einen Stift und helfe der Zahnfee den Weg zum Zahn zu finden. Beginne bei Eins.

4.Stunde: Deutsch

Das bin ich

Klasse: _____

Meine Freunde

MEINE FAMILIE

Ich bin oft # _____

Name

Lieblingsfächer

Schuhgröße

Mag ich nicht..

Lieblingsbuch

Das kann ich richtig gut

Ich wünsche mir für das neue Schuljahr:

Größe

Lieblingssportart

Hobbies

Mein schönster Urlaub

Lieblingseis

Lieblingsgetränk

Wenn ich ein Tier sein könnte, dann wäre ich gern _____

5. Stunde: Sport



	Mache 10 Kniebeugen	
	5 x Hampelmann	
	Kerze für 5 Sekunden	
	Brücke für 5 Sekunden	
	(Ein-) Handstand (5 Sekunden dann Hand wechseln)	
	Schlage ein Rad	