



Hallo liebe Horties,

auch in dieser Woche wollen wir Euch wieder mit Vorschlägen für Eure „hortfreie“ Zeit verwöhnen. Mittlerweile müssten alle von Euch die Schule wieder besuchen können. Ein paar von Euch sehen wir sogar diese Woche im Hort wieder. Darauf haben wir uns schon gefreut. Da wir aber gerne mit Euch allen in Verbindung bleiben möchten, schicken wir weiterhin wöchentlich Post an Euch.

Wir würden uns auch sehr über Rückmeldungen eurerseits freuen.

Vielleicht bleibt Euch neben der Schule gar nicht so viel Zeit um all die tollen Sachen auszuprobieren? Dafür haben wir auch eine Lösung!

Wir haben für Euch einen Ordner angelegt, in dem alle Bastelideen, Rätsel, Anmalbilder, Rezepte und Spiele die wir in der „Coronazeit“ verschickt haben kopiert sind. Wenn der Hort für alle seine Pforten wieder öffnet, habt Ihr genug Zeit Euch alles nochmal anzuschauen und Euch Eure Favoriten zu kopieren.

Mit Sicherheit haben wir auch für das eine oder andere Zeit in den nächsten Ferien. Wir freuen uns wenn wir diese wieder gemeinsam verbringen dürfen.











Bis zur nächsten Woche wünschen wir Euch daher viel Durchhaltevermögen und senden Euch liebe Grüße!











Eure Horterzieherinnen











Sonja, Denise, Brigitte und Yvonne

**Fragt die Lehrerin Kevin:
Was ist die Hälfte von 6?
Antwortet Kevin: Halb 6.**

Im Folgenden schicken wir Euch Tierbilder, mit denen Ihr Euch selbst ein Tier- Memory basteln könnt. Einfach ausdrucken, auf festere Pappe aufkleben und ausschneiden. Die Tierpaare bestehen einmal aus dem Wort und einmal aus dem Bild des jeweiligen Tieres. Viel Spaß!

	der Fisch		der Papagei
	der Hund		das Kaninchen
	die Katze		das Meerschweinchen
	der Hamster		die Maus
	die Ratte		die Schildkröte


	<p>der Hase</p>		<p>der Igel</p>
	<p>das Reh</p>		<p>der Vogel</p>
	<p>der Frosch</p>		<p>die Schnecke</p>
	<p>der Schmetterling</p>		<p>der Marienkäfer</p>
	<p>die Biene</p>		<p>die Ameise</p>

	<p>die Schlange</p>		<p>die Spinne</p>
	<p>die Eidechse</p>		<p>die Kuh</p>
	<p>das Huhn</p>		<p>die Ziege</p>
	<p>das Schwein</p>		<p>die Gans</p>
	<p>das Pferd</p>		<p>das Schaf</p>

Und hier noch ein Worträtsel für Euch!

Buchstabengitter

Tiere



A	Z	Z	W	T	O	L	W	S	K	V	B	M	N	Q	E
R	E	E	K	R	O	K	O	D	I	L	H	J	K	L	Ö
Y	B	C	V	B	N	S	H	U	L	L	E	R	T	U	A
S	R	A	D	Q	W	E	R	M	H	U	N	D	L	Ä	F
F	A	L	J	N	E	R	Z	U	I	L	K	J	F	S	X
R	E	W	V	X	N	W	Z	T	E	O	P	K	B	M	S
W	Z	E	D	A	G	I	R	A	F	F	E	T	W	R	Q
E	T	U	F	S	Q	Y	V	X	B	M	A	U	S	Ö	M
I	W	E	T	R	Z	M	A	N	V	H	G	S	S	U	W
W	F	H	L	C	E	W	Q	D	S	T	U	I	O	G	A
S	F	S	T	R	E	S	W	C	Y	W	R	T	M	N	F
X	A	G	I	Z	A	I	S	K	E	L	E	F	A	N	T
A	P	X	G	F	N	M	E	T	Z	U	D	K	C	L	A
W	E	F	E	Z	J	F	K	L	M	C	W	R	T	W	R
D	G	J	R	U	T	I	R	Q	F	I	S	C	H	U	S

In diesem Buchstabengitter haben sich 8 Tiere versteckt.

Die Wörter können waagrecht oder senkrecht im Gitter angeordnet sein.
Wenn Du ein Tier gefunden hast, kreise es mit deinem Stift ein.

Krokodil
Elefant

Tiger
Giraffe

Fisch
Zebra

Hund
Maus

Lösung auf Seite 2



www.Raetseldino.de



Fruchtige Schokocups

Wie wär es mit diesem leckeren und fruchtigen Rezept.

Zutaten:

Schokocups

frische Früchte der Saison

Schlagsahne

Zucker

Mikado Schokostäbchen

Puderzucker

Zubereitung:

Die Sahne steif schlagen und etwas Zucker zugeben.

Die Früchte waschen, evt. klein schneiden.

Einen kleinen Klecks Sahne in die Becher füllen. Die Früchte darüber geben und mit einem Mikado Stäbchen dekorieren.

Mit Puderzucker bestäuben.

TIPP: Man kann auch anstatt der Sahne einen kleinen Löffel Eis einfüllen.

Hier noch ein lustiges Spiel für draußen

Tom und Jerry

- Anzahl Spieler: 4-10
- Spiel-Zubehör: etwas zum Markieren der Katz- und Maus-Häuser (z.B. Kreide, wenn auf Beton gespielt wird)
- Spieldauer: pro Runde ca. 10 Minuten

Spielanleitung

Ein Spieler wird zum Kater Tom ernannt, die anderen Spieler sind die Mäuse Jerry. Nun werden die beiden Häuser von Tom und den Jerrys markiert. Malen Sie dafür zum Beispiel mit Kreide zwei Linien in einem Abstand von etwa 15 Metern gegenüber auf die Straße. Tom und die Jerrys stellen sich an ihre Linien und schauen sich an. Dann gibt Tom eine Kategorie vor, z.B. Obst. Die Jerry-Mäuse bereden jetzt ganz leise, wer welches Obst nimmt. Wenn alle eins ausgewählt haben, darf Tom anfangen zu fragen: "Denkt Jerry an... Äpfel?". Sobald eine Jerry-Maus ihr Obst hört, rennt sie zu Toms Haus und so schnell es geht wieder zurück. Sieht Tom, dass eine Jerry-Maus ihr "Mäuseloch" verlässt, rennt auch er zum Mäusehaus und schnell wieder zurück an seinen Platz. Wer zuerst wieder bei sich im Haus ankommt, ruft seinen Namen, also "Jerry" oder "Tom". Hat Tom gewonnen, ist diese Runde zu Ende und die Jerry-Maus wird zum neuen Kater. Hat Jerry jedoch gewonnen, kann sich der Spieler für diese Runde in Sicherheit wiegen und abwarten, wer der neue Tom wird. Tom dagegen muss solange weiter fragen, bis er ein Mäuschen im Wettrennen besiegt hat. Schafft Tom es nicht, vor einer Jerry-Maus in seinem Haus anzukommen, muss er in der neuen Spielrunde noch einmal den Kater spielen.

Einige Beispiele für Kategorien, die Tom abfragen kann:

- Farbe
- Buchstabe
- Fußballmannschaft
- Land
- Cartoon-Figuren
- Superhelden